

DJI DL/DL-S LENS

Краткое руководство пользователя

V1.0 2017.10



Заявление об отказе от ответственности и предупреждение

Поздравляем с приобретением нового продукта DJI OSMO™. Информация, содержащаяся в этом документе, затрагивает вашу безопасность, законные права и обязанности. Внимательно ознакомьтесь с данным документом перед использованием продукта. Пренебрежение содержимым данного документа и несоблюдение мер безопасности может привести к серьезным травмам, повреждению продукта DJI OSMO и другого имущества. Компания DJI OSMO вправе вносить изменения в содержание данного и сопутствующих документов.

Используя данный продукт, вы подтверждаете, что внимательно ознакомились с заявлением об отказе от ответственности и предупреждением и соглашаетесь выполнять правила и условия настоящего документа. Вы несете полную ответственность за эксплуатацию данного продукта и за все возможные последствия от его использования.

Вы соглашаетесь использовать данный продукт только в правомерных целях, способом, который не противоречит действующему законодательству, правилам и предписаниям, включая международные и государственные правила полетов, и всем условиям, мерам предосторожности, установкам, курсам и руководствам, которые были предоставлены и могут быть предоставлены в будущем компанией DJI OSMO.

DJI OSMO не несет ответственность за повреждения, травмы или любую юридическую ответственность, прямо или косвенно вызванную использованием данного продукта. На пользователя возлагается обязанность соблюдать правила техники безопасности и законы, включая, но не ограничиваясь изложенными в настоящем документе.

Независимо от изложенного выше, данное заявление об отказе от ответственности не влияет на законные права клиента, гарантируемые национальным законодательством.

OSMO является товарным знаком компании SZ DJI OSMO TECHNOLOGY CO., LTD. (сокращенно "DJI OSMO") и ее дочерних компаний. Названия продуктов, торговых марок и т. д., содержащиеся в данном документе, являются товарными знаками или зарегистрированными товарными знаками соответствующих компаний. Этот продукт и документ DJI OSMO охраняются авторским правом. Все права защищены. Никакая часть данного продукта или документа не может быть воспроизведена в любой форме без предварительного письменного согласия или разрешения DJI OSMO.

Введение

Объективы DJI DL/DL-S являются профессиональными объективами премиум класса, предназначенными специально для аэрофотосъемки. Эти объективы имеют легкий корпус из углеродного волокна, благодаря которому уменьшается нагрузка на стабилизатор и камеру и повышается стабильность во время съемки. Крепление DJI DL (диаметр 58 мм) позволяет устанавливать объективы на ZENMUSE™ X7 для обеспечения различных фокусных расстояний. При использовании с Zenmuse X7 коэффициент увеличения фокусного расстояния составляет 1,5 при фотосъемке.

Комплект поставки

Объектив × 1

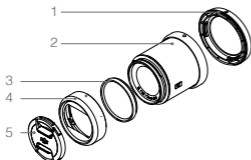


Защитный кожух для объектива × 1



Обзор*

Пример: DJI DL 24mm F2.8 LS ASPH

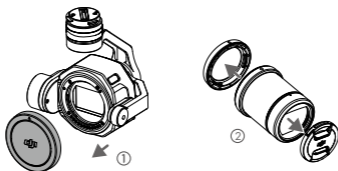


1. Задняя крышка объектива
2. Объектив
3. Балансировочное кольцо
4. Бленда объектива
5. Крышка объектива

Установка объектива камеры

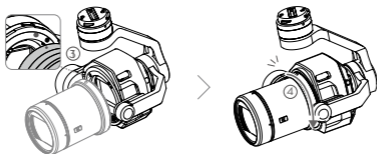
Выполните следующие шаги для установки объектива на корпус камеры. Следующие инструкции используют в качестве примера объектив DJI DL F24mm F/2.8 LS ASPH.

1. Снимите крышку камеры.
2. Снимите крышку объектива и заднюю крышку.



3. Совместите два указателя крепления объектива на корпусе камеры и объективе и вставьте объектив камеры в ее корпус.
4. Поверните объектив по часовой стрелке до щелчка.

* Каждый комплект включает только один объектив DJI DL или DL-S, наряду с крышкой объектива, задней крышкой объектива, блендой объектива и Балансировочное кольцо. Каждая модель объектива доступна в интернет-магазине DJI.



5. Поверните объектив камеры против часовой стрелки, чтобы убедиться, что он надежно закреплен.



- Установите объектив камеры так, чтобы крепление объектива было направлено вниз, для предотвращения попадания пыли в матрицу, так как это может отрицательно повлиять на ее работу.
- НЕ нажимайте на кнопку освобождения объектива при его закреплении.



- Бленда объектива и Балансировочное кольцо устанавливаются на объектив перед отправкой. Инструкции по правильному креплению фильтра к объективу см. в кратком руководстве пользователя Zenmuse X7 или руководстве пользователя Zenmuse X7.
- Дополнительную информацию об объективе DL/DL-S см. в руководстве пользователя Zenmuse X7.

Технические характеристики

Модель объектива	DL-S 16mm F2.8 ND ASPH*	DL 24mm F2.8 LS ASPH	DL 35mm F2.8 LS ASPH	DL 50mm F2.8 LS ASPH
Фокусное расстояние	16 мм	24 мм	35 мм	50 мм
Эквивалентно 35 мм	24 мм	36 мм	53 мм	75 мм
Диапазон диафрагмы	F2.8~F16	F2.8~F16	F2.8~F16	F2.8~F16
Масса (включая Балансировочное кольцо и бленду объектива)	прибл. 178 г	прибл. 178 г	прибл. 179 г	прибл. 182 г
Диаметр фильтра	46 мм	46 мм	46 мм	46 мм

* Объектив DJI DL-S 16mm F2.8 ND ASPH оснащен встроенным фильтром ND4, который можно активировать через приложение DJI GO 4.



- Информация об угле обзора при фото- и видеосъемке доступна на официальном сайте и в руководстве пользователя Zenmuse X7.